

MONITORAGGIO AUTOVALUTAZIONE D'ISTITUTO

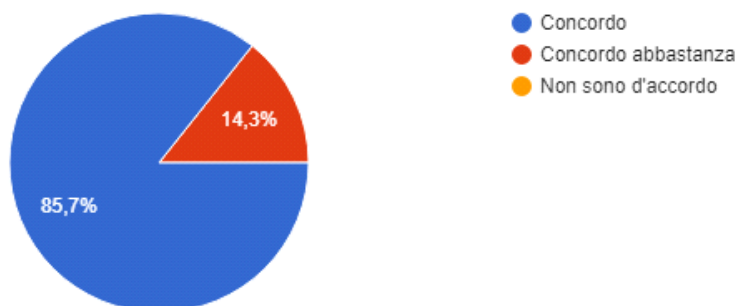


A.S. 2017/18

QUESTIONARIO PERSONALE ATA A. S. 2017/2018
(7 risposte)

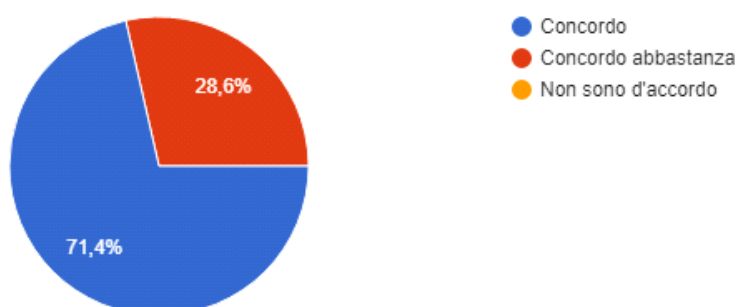
1. Il rapporto con il Dirigente è collaborativo

7 risposte



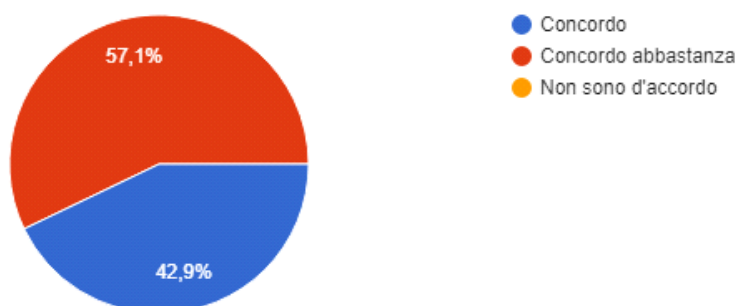
2. Il rapporto con il D.S.G.A. è soddisfacente

7 risposte



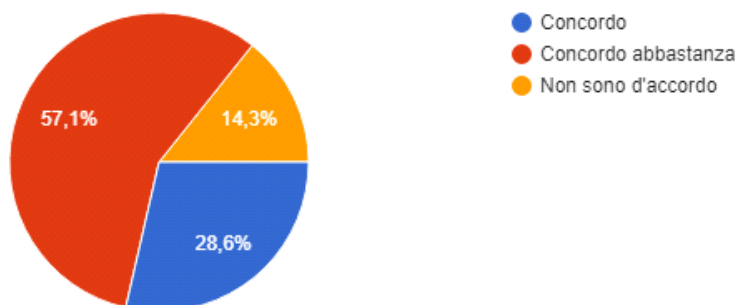
3. Il rapporto con i docenti è collaborativo

7 risposte



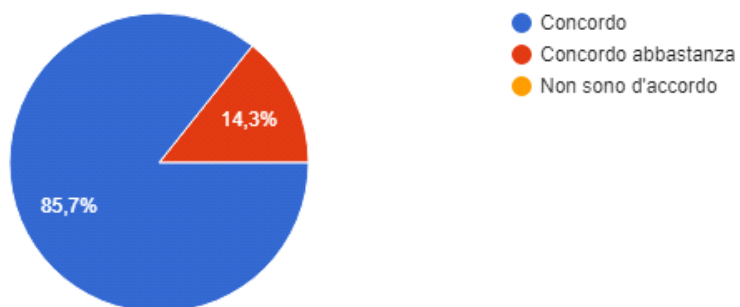
4. Il rapporto con le famiglie è collaborativo

7 risposte



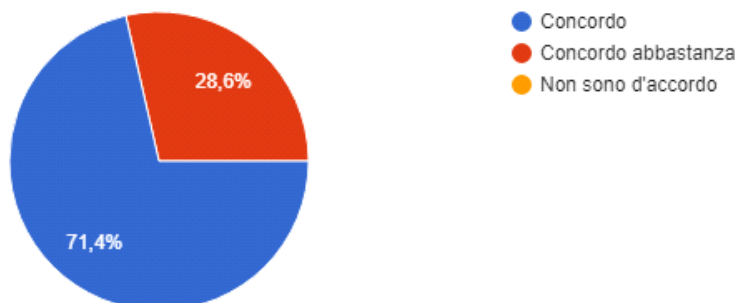
5. Il rapporto con i colleghi è sereno e collaborativo

7 risposte



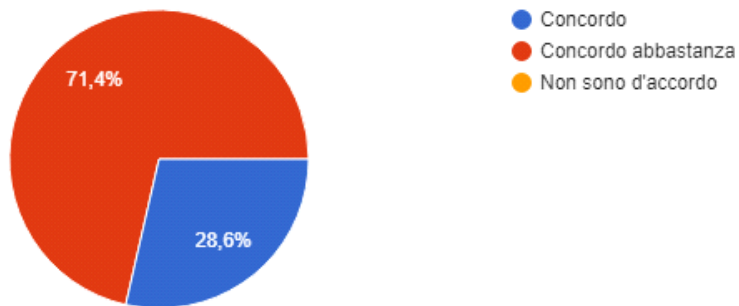
6. Il rapporto con gli alunni è adeguato e corretto

7 risposte



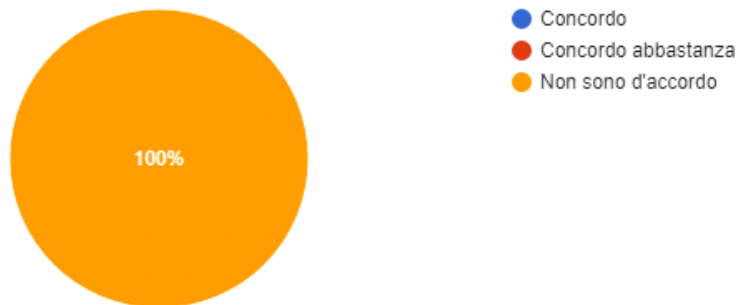
7. La comunicazione tra il personale ATA è efficace

7 risposte



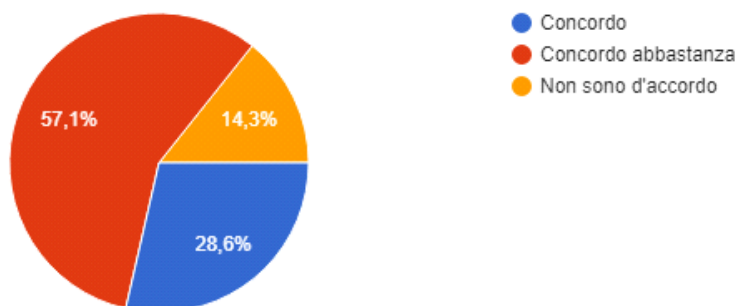
8. L'organico ATA è sufficiente a garantire il controllo degli accessi e dei ragazzi.

7 risposte



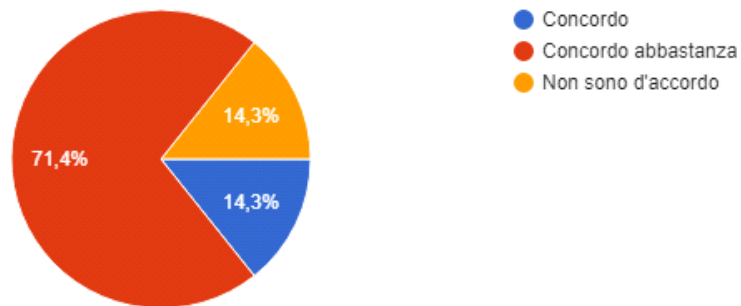
10. La pianificazione oraria del lavoro è sufficiente e adeguata.

7 risposte



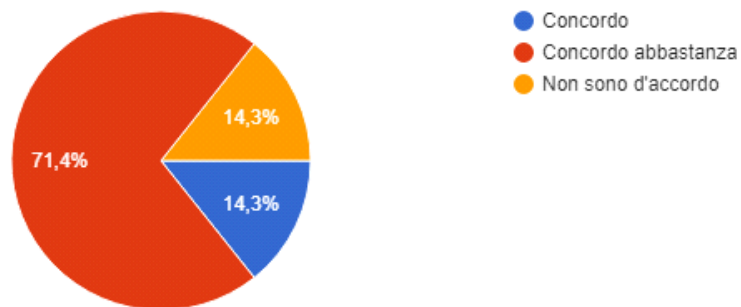
11. Ti senti valorizzato e motivato nel tuo ambiente di lavoro.

7 risposte



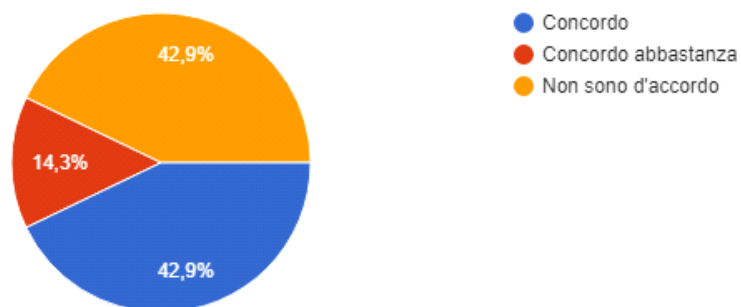
12. Le attrezzature e le strumentazioni a disposizione sono adeguate al tuo lavoro.

7 risposte



14. La suddivisione del carico di lavoro è adeguatamente ripartita tra il personale .

7 risposte



15. Sono state definite in modo chiaro le funzioni e le relative responsabilità

7 risposte

