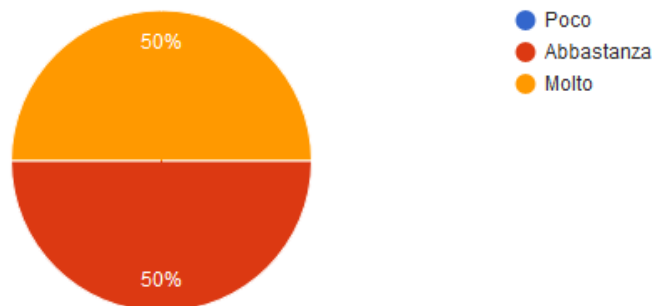


Autovalutazione d'Istituto Questionario ATA

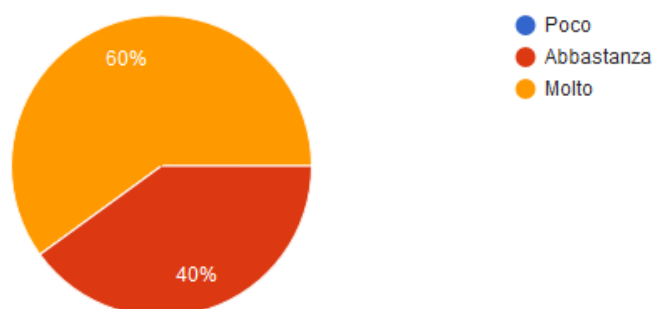
1. Il rapporto con il Dirigente è collaborativo

10 risposte



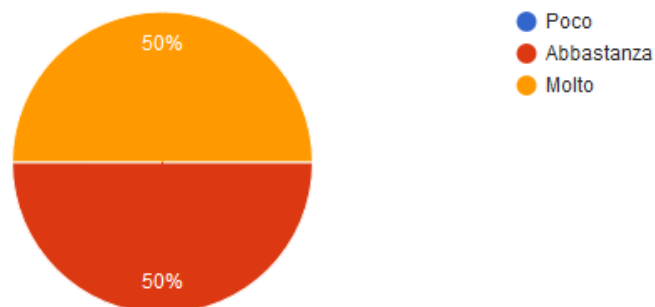
2. Il rapporto con il D.S.G.A. è soddisfacente

10 risposte



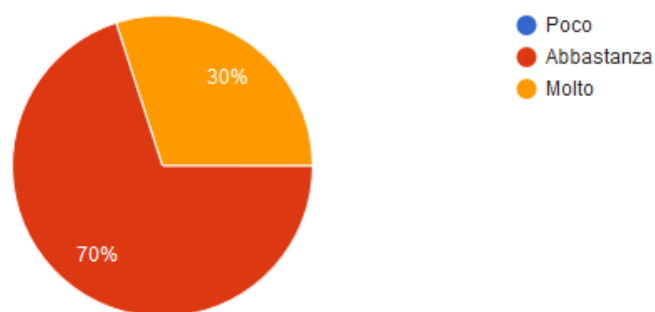
3. Il rapporto con i docenti è collaborativo

10 risposte



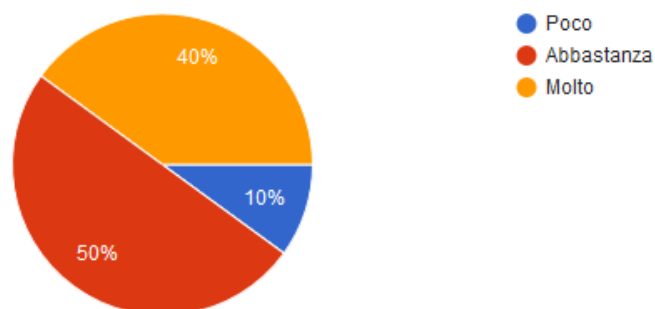
4. Il rapporto con le famiglie è collaborativo

10 risposte



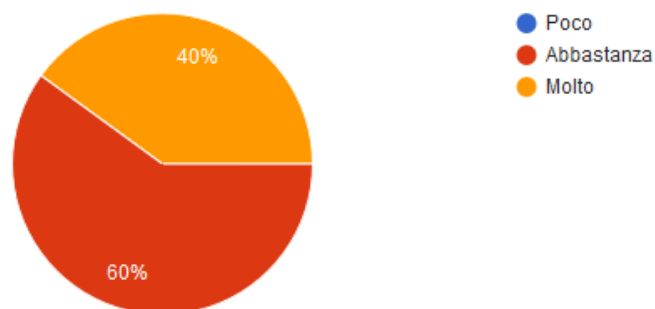
5. Il rapporto con i colleghi è sereno e collaborativo

10 risposte



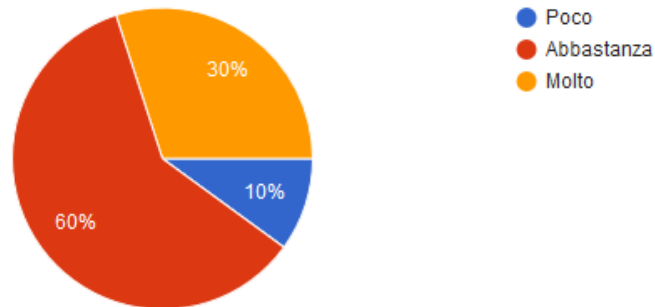
6. Il rapporto con gli alunni è adeguato e corretto

10 risposte



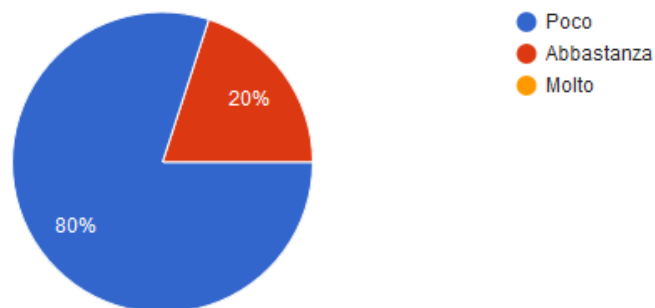
7. La comunicazione tra il personale ATA è efficace

10 risposte



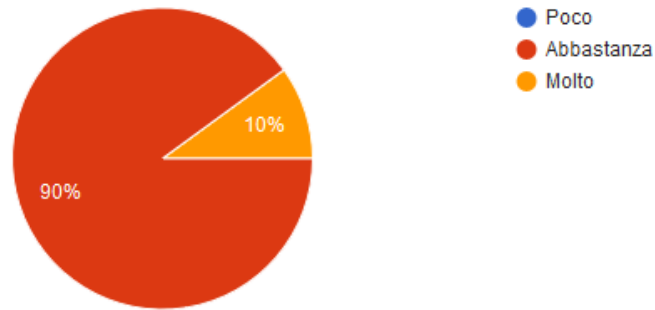
8. L'organico ATA è sufficiente a garantire il controllo degli accessi e dei ragazzi

10 risposte



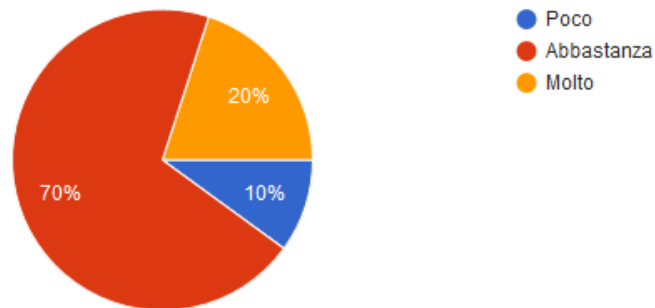
10. La pianificazione oraria del lavoro è sufficiente e adeguata

10 risposte



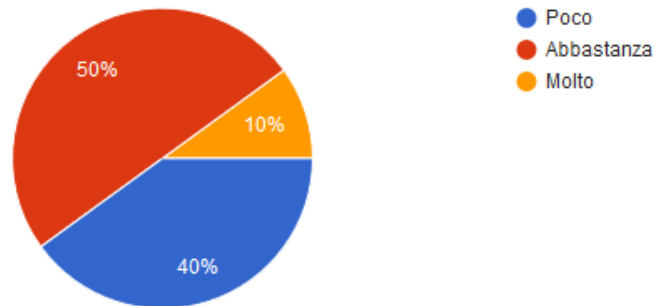
11. Ti senti valorizzato e motivato nel tuo ambiente di lavoro

10 risposte



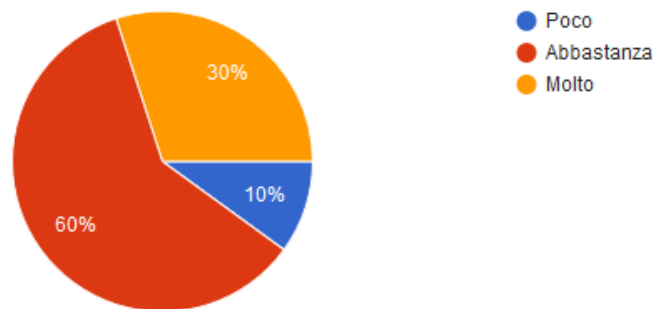
12. Le attrezzature e le strumentazioni a disposizione sono adeguate al tuo lavoro

10 risposte



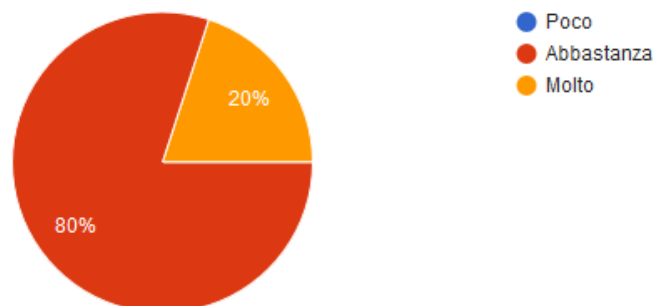
14. La suddivisione del carico di lavoro è adeguatamente ripartita tra il personale

10 risposte



15. Sono state definite in modo chiaro le funzioni e le relative responsabilità

10 risposte



16. Osservazioni e proposte